

Powiatowy Urząd Pracy w Ciechanowie
06-410 Ciechanów, ul. Sygietyńskiego 11



INFORMACJA
Z DZIAŁALNOŚCI POWIATOWEGO
URZĘDU PRACY
W CIECHANOWIE ZA 2010 ROK



Ciechanów, luty 2011

Spis treści

Charakterystyka powiatu	3
I. Realizacja zadań w zakresie Ewidencji i Świadczeń	4-7
1. Rejestracja osób bezrobotnych w 2010 roku	
2. Rejestracja osób niepełnosprawnych	
II. Struktura poziomu bezrobocia w powiecie ciechanowskim	7-11
1. Poziom i stopa bezrobocia wg stanu na dzień 31.12.2010 roku	
2. Wybrane kategorie bezrobotnych wg stanu na dzień 31.12.2010 roku	
3. Struktura osób bezrobotnych.	
III. Realizacja instrumentów i usług rynku pracy w 2010 roku	12-23
1. Jednorazowe środki na podjęcie działalności gospodarczej	
2. Refundacja kosztów doposażenia lub wyposażenia stanowiska pracy dla skierowanego bezrobotnego	
3. Staż	
4. Przygotowanie zawodowe dorosłych	
5. Prace interwencyjne	
6. Roboty publiczne	
7. Prace społecznie-użyteczne	
8. Szkolenia	
9. Pośrednictwo pracy, usługi EURES	
10. Poradnictwo zawodowe i informacja zawodowa oraz pomoc w aktywnym poszukiwaniu pracy – Klub Pracy	
IV. Działania dodatkowe podejmowane w 2010 roku	24-25
V. Projekty realizowane przez Powiatowy Urząd Pracy w Ciechanowie w 2010 roku	26-30
VI. Analiza wykorzystania środków finansowych Funduszu Pracy oraz innych środków pomocowych będących w dyspozycji Powiatowego Urzędu Pracy w Ciechanowie na realizację programów na rzecz promocji zatrudnienia, łagodzenia skutków bezrobocia i aktywizacji zawodowej na dzień 31.12.2010 roku	31-32

Charakterystyka powiatu

Powiat ciechanowski:

- obejmuje 106,3 tys. ha, tj. 3 % powierzchni województwa mazowieckiego,
- graniczy z pięcioma powiatami tj.: mławskim, przasnyskim, makowskim, pułuskim i płońskim,
- tworzy dziewięć podstawowych jednostek administracyjnych, w tym: miasto Ciechanów, Miasto i gmina Głinojeck oraz gminy- Ciechanów, Gołymin - Ośrodek, Grudusk, Ojrzeń, Opinogóra Górna, Regimin i Sońsk,
- zamieszkuje ogółem 91 tysięcy osób, co stanowi 1,9 % ludności województwa mazowieckiego.

Powiatowy Urząd Pracy w Ciechanowie jest jednostką organizacyjną Powiatu, powołaną do wykonywania zadań publicznych w zakresie polityki rynku pracy.

W celu realizacji zadań Urząd współdziała z organami administracji samorządowej i rządowej, Powiatową Radą Zatrudnienia, pracodawcami i organizacjami pracodawców, związkami zawodowymi, zarządami funduszy celowych, fundacjami i stowarzyszeniami, jednostkami szkoleniowymi, instytucjami partnerstwa lokalnego, organizacjami działającymi w sprawach promocji zatrudnienia i aktywizacji zawodowej oraz innymi podmiotami mogącymi mieć wpływ na zmniejszenie stopy bezrobocia.

Główne akty prawne, na podstawie których realizujemy zadania:

- 1) ustawa z dnia 20 kwietnia 2004 roku o promocji zatrudnienia i instytucjach rynku pracy (Dz. U. z 2008 r. Nr 69, poz. 415 ze zm.);
- 2) ustawa z dnia 27 sierpnia 2009 roku o finansach publicznych (Dz. U. z 2009 r. Nr 157, poz. 1240 ze zm.)
- 3) ustawa z dnia 27 sierpnia 1997 roku o rehabilitacji zawodowej i społecznej oraz zatrudnieniu osób niepełnosprawnych (Dz. U. z 2008 r. Nr 14, poz. 92 ze zm.);
- 4) ustawa z dnia 30 kwietnia 2004 roku o postępowaniu w sprawach dotyczących pomocy publicznej (Dz. U. z 2007 r. Nr 59, poz. 404 ze zm.);
- 5) ustawa z dnia 27 sierpnia 2004 roku o świadczeniach opieki zdrowotnej finansowanych ze środków publicznych (Dz. U. z 2008 r. Nr 164, poz. 1027 ze zm.);
- 6) ustawa z dnia 21 listopada 2008 roku o pracownikach samorządowych (Dz. U. Nr 223, poz. 1458 ze zm.);
- 7) ustawa z dnia 19 czerwca 2009 roku o pomocy państwa w spłacie niektórych kredytów mieszkaniowych udzielonych osobom, które utraciły pracę (Dz. U. z 2009 r. Nr 115, poz. 964).

I. Realizacja zadań w zakresie Ewidencji i Świadczeń w Powiatowym Urzędzie Pracy w Ciechanowie w 2010 roku

1. Rejestracja osób bezrobotnych

Rejestracja bezrobotnych jest pierwszym etapem pracy z klientem, który w efekcie powinien prowadzić do zatrudnienia lub innej formy aktywizacji.

W okresie od 1 stycznia do 31 grudnia 2010 roku zarejestrowało się ogółem 8027 osób bezrobotnych, w tym: kobiet 3802 (tj. 47,4%).

Wśród osób zarejestrowanych było:

- 1453 (18,1%) - zarejestrowanych po raz pierwszy,
- 1519 (18,9 %) - dotychczas nie pracujących,
- 264 (3,3 %) - zwolnione z przyczyn zakładu pracy,
- 1915 (23,9 % ogółu bezrobotnych) - z prawem do zasiłku, w tym kobiet 934 (11,6 %)

Liczba zarejestrowanych wg stanu na dzień 31 grudnia 2010 r. wynosiła –

5336 osób w tym kobiet: 2538 tj. (47,6 %). Wśród zarejestrowanych było:

- uprawnionych do zasiłku dla bezrobotnych - 869 (16,3 %),
w tym kobiet: - 408 (46,9 %),
- bez prawa do zasiłku - 4467 (83,7 %),
w tym kobiet: - 2130 (47,7 %),
- poszukujących pracy - 85 (1,6 %) - są to osoby pobierające rentę lub inne świadczenia z tytułu niepełnosprawności, z prawem do renty rodzinnej, właściciele gospodarstwa rolnego powyżej 2 ha przeliczeniowych.
- bezrobotnych mieszkańców wsi - 2423 osoby.

W ewidencji bezrobotnych mieszkańcy wsi stanowili 45,4 % ogółu zarejestrowanych tj. 2423 osób, w tym 1092 kobiety tj. (43 %).

Spośród bezrobotnych, zarejestrowanych podobnie jak w poprzednich latach największą grupę stanowiły osoby:

- bez wykształcenia średniego - 3215 osób (60,2 %),
- długotrwale bezrobotne - 2495 osób (46,7 %),
- bez kwalifikacji zawodowych - 1791 osób (33,6 %),
- powyżej 50 roku życia - 1234 osoby (23,1 %),
- do 25 roku życia - 1185 osób (22,2 %).

Do dnia 31 grudnia 2010 roku przyznano:

- 1915 zasiłków dla bezrobotnych,
- 327 dodatków aktywizacyjnych,
- 11 stypendiów z tytułu kontynuacji nauki,
- 3 stypendia z tytułu podjęcia studiów podyplomowych,
- 2 pomoc państwa w spłacie kredytu mieszkaniowego – dwa wnioski wpłynęły i zostały rozpatrzone pozytywnie. Pomoc może być przyznana osobie zobowiązanej do spłaty kredytu mieszkaniowego, która po dniu 1 lipca 2008 utraciła zatrudnienie lub inną pracę zarobkową, bądź zaprzestała prowadzenia działalności gospodarczej podlegającej wpisowi do ewidencji działalności gospodarczej jako przedsiębiorca nie zatrudniający pracowników. Osoba ubiegająca się o ww. pomoc musi być zarejestrowana jako osoba bezrobotna z prawem do zasiłku, pomoc nie może zostać przyznana jeżeli osoba lub jego małżonek jest właścicielem innego lokalu mieszkalnego lub domu jednorodzinnego, a także gdy utrata zatrudnienia nastąpiła w wyniku rozwiązania umowy o pracę za wypowiedzeniem przez uprawnionego, bądź bez wypowiedzenia z jego winy.

Z ewidencji wyłączono 7784 osoby, z czego największą grupę stanowiły:

- osoby podejmujące zatrudnienie - 3624 (46,5 %),
- osoby, które nie potwierdziły gotowości do podjęcia zatrudnienia - 2192 (28,2 %).

Realizując zadania ustawy z dnia 20 kwietnia 2004 roku o promocji zatrudnienia i instytucjach rynku pracy (Dz.U. z 2008 r. Nr 69 poz. 415 z późn. zm.) w analizowanym okresie wydano 21 925 decyzji, które dotyczyły :

- uznania za osobę bezrobotną i utraty statusu osoby bezrobotnej,
- przyznania i utraty zasiłku dla bezrobotnych,
- przyznania i utraty dodatku aktywizacyjnego,
- dodatku stażowego i szkoleniowego,
- przyznania i utraty stypendium z tytułu podjęcia nauki,
- przyznania stypendium stażowego,
- pomocy państwa w spłacie kredytu mieszkaniowego.

Wydano 602 decyzje uchylające lub zmieniające decyzję po odwołaniu się strony, oraz **396 postanowień** dotyczących: sprostowania oczywistych pomyłek, na żądanie strony, po wyjściu na jaw istotnych dla sprawy nowych okoliczności lub nowych dowodów, przekazywania sprawy według właściwości.

W związku z obsługą osób bezrobotnych i poszukujących pracy, od 1 stycznia do 31 grudnia 2010 roku wydano ponad **21 790 zaświadczeń** (celem przedłożenia w Ośrodkach Pomocy Społecznej, Sądach, Spółdzielniach, Bankach, ZUS, Narodowym Funduszu Zdrowia i innych).

Wynikiem współpracy z partnerami rynku pracy było wydanie około **2 000** pisemnych **odpowiedzi na wnioski** o udostępnienie danych dotyczących osób zarejestrowanych w Powiatowym Urzędzie Pracy.

W analizowanym okresie wpłynęło około **1 200 pism** z Zakładu Ubezpieczeń Społecznych Oddział w Płocku Inspektorat w Ciechanowie, z prośbą o ponowne przeanalizowanie i ewentualne dokonanie korekt okresów podlegania ubezpieczeniu społecznemu i zdrowotnemu.

Korygowanie okresów podlegania ubezpieczeniom społecznym i ubezpieczeniu zdrowotnemu dotyczyło osób bezrobotnych, które w terminie nie zgłosiły faktu podlegania ubezpieczeniom z innego tytułu np.: praca, renta, emerytura, nabycie prawa do zasiłku stałego z MOPS, służba wojskowa, podjęcie działalności gospodarczej, posiadanie gospodarstwa rolnego, co spowodowało zbieg tytułu ubezpieczeń.

Korekty dokonuje się poprzez sporządzenie dokumentów ZUS KOA tj. zgłoszenie korekty okresów podlegania ubezpieczeniom społecznym lub ubezpieczeniu zdrowotne i przesłanie ich do oddziału ZUS wraz z korektą deklaracji rozliczeniowych.

Przekazano do Zakładu Ubezpieczeń Społecznych **29 830** korekt dotyczących dokumentów:

- zgłoszeniowych,
- wyrejestrowujących, ze zmianą danych identyfikacyjnych.

Korekt dokonały 3 osoby zatrudnione w dziale Ewidencji i Świadczeń.

2 Rejestracja osób niepełnosprawnych

Wśród osób rejestrujących się odrębną grupę stanowią osoby niepełnosprawne.

Niepełnosprawni bezrobotni to osoby z orzeczeniem o stopniu niepełnosprawności, które nie posiadają przyznanego świadczenia z tytułu stopnia niepełnosprawności i nie pozostają w zatrudnieniu i nie uzyskują innych dochodów podlegających opodatkowaniu o wysokości przekraczającej połowę najniższego wynagrodzenia (np. renta rodzinna).

Według stanu na dzień 31.12.2010 r. w tut. Urzędzie zarejestrowanych było **195 osób** niepełnosprawnych, które stanowiły **3,6 %** ogółu bezrobotnych w tym:

- ze znacznym stopniem niepełnosprawności - 6 osób,
- z umiarkowanym stopniem niepełnosprawności - 33 osoby,
- z lekkim stopniem niepełnosprawności - 155 osób.

Wśród niepełnosprawnych bezrobotnych najliczniejszą grupę stanowiły :

- osoby z wykształceniem zasadniczym zawodowym - 77 (39,5 %),
- osoby z wykształceniem podstawowym i niepełnym podstawowym - 65 (33,3 %),
- osoby poprzednio pracujące - 176 (90,2 %),
- osoby długotrwale bezrobotne - 122 (62,6 %).

Osoby niepełnosprawne poszukujące pracy to osoby z orzeczoną stopniem niepełnosprawności, które są uprawnione do pobierania rent lub innych świadczeń z tytułu stopnia niepełnosprawności bądź pozostają w zatrudnieniu.

Wg stanu na dzień 31.12.2010r. zarejestrowanych było 48 osób niepełnosprawnych poszukujących pracy, w tym:

- ze znacznym stopniem niepełnosprawności - 10,
- z umiarkowanym stopniem niepełnosprawności - 28,
- z lekkim stopniem niepełnosprawności - 10.

II Struktura poziomu bezrobocia w powiecie ciechanowskim

1 Poziom i stopa bezrobocia wg stanu na dzień 31.12.2010 roku

Zarejestrowanych było 5336 osób bezrobotnych (2009 r.- 5093), bezrobocie zwiększyło się o 4,8 % (243 osoby) w stosunku do roku ubiegłego.

Tabela 1. Liczba bezrobotnych w poszczególnych gminach powiatu ciechanowskiego w latach 2009 -2010

Lp.	Gminy	Stan na 31.12.2009		Stan na 31.12.2010		Wzrost/spadek bezrobocia	
		Liczba zarejestrowanych bezrobotnych		Liczba zarejestrowanych bezrobotnych			
		w liczbach bezwzględnych	% do ogólnej liczby bezrobotnych	w liczbach bezwzględnych	% do ogólnej liczby bezrobotnych	w liczbach bezwzględnych	% do ogólnej liczby bezrobotnych
1.	M.Ciechanów	2560	50,3	2707	50,7 %	+ 147	2,9 %
2.	M i G Głinojeck	529	10,4	489	9,2 %	- 40	-0,8 %
3.	Opinogóra	354	6,9	396	7,4 %	+ 42	0,8 %
4.	Gmina Ciechanów	328	6,4	343	6,4 %	+ 15	0,3 %
5.	Sońsk	304	6,0	340	6,4 %	+ 36	0,7 %
6.	Ojrzeń	296	5,8	254	4,8 %	- 42	- 0,8 %
7.	Regimin	285	5,6	295	5,5 %	+ 10	0,2 %
8.	Grudusk	219	4,3	229	4,3 %	+ 10	0,2 %
9.	Gołmin	204	4,0	269	5,0 %	+ 65	1,3 %
10.	Inne gminy	14	0,3	14	0,3 %	0	0
Razem		5093	100,0	5336	100,0	243	4,8 %

Jak z powyższej tabeli wynika, największą liczbę bezrobotnych w końcu grudnia stanowili mieszkańcy M. Ciechanowa - 2707 osób tj. 50,7 % ogółu bezrobotnych.

W odniesieniu do grudnia 2009 roku, wzrost liczby osób bezrobotnych nastąpił w gminach: Gołymín, Opinogóra, Sońsk, Ciechanów. Natomiast spadek liczby osób bezrobotnych nastąpił w gminie Ojrzeń – 42 osoby tj. 0,8 %, M i G Glinojek o 40 osób, tj. 0,8 %.

Tabela 2. Stopa bezrobocia w latach 2009-2010

Miesiąc	Stopa bezrobocia (%)					
	Powiat ciechanowski		Województwo mazowieckie		Kraj	
	2009	2010	2009	2010	2009	2010
Styczeń	12,8	15,4	7,8	9,6	10,4	12,9
Luty	13,3	15,5	8,1	9,8	10,9	13,2
Marzec	13,7	15,5	8,3	9,7	11,1	13,0
Kwiecień	13,2	14,9	8,2	9,4	10,9	12,4
Maj	13,1	14,6	8,2	9,2	10,7	12,1
Czerwiec	13,1	14,5	8,1	9,0	10,6	11,7
Lipiec	13,1	14,3	8,3	8,9	10,7	11,5
Sierpień	13,1	14,1	8,4	8,9	10,8	11,4
Wrzesień	13,2	13,8	8,6	8,9	10,9	11,5
Październik	13,2	13,6	8,6	8,9	11,1	11,5
Listopad	13,7	14,0	8,8	9,0	11,4	11,7
Grudzień	13,9	14,7	9,0	9,4	11,9	12,3

W końcu grudnia 2010 roku stopa bezrobocia w powiecie ciechanowskim kształtowała się na poziomie 14,7 %, w województwie mazowieckim 9,4 %, w kraju 12,3 %.

Pierwsze trzy miesiące 2010 roku charakteryzowały się nieznacznym (0,1- 0,3 %) wzrostem stopy bezrobocia. Od kwietnia do października 2010 roku stopa bezrobocia systematycznie malała z poziomu 14,9 % w kwietniu do poziomu 13,6 % w październiku.

2 Wybrane kategorie bezrobotnych wg stanu na dzień 31.12.2010 roku

Bezrobotne kobiety

Zarejestrowanych było 2538 kobiet co stanowiło 47,6 % ogółu bezrobotnych. (2009 r.- 2348)

Największy udział bezrobotnych kobiet powiatu ciechanowskiego w analizowanym okresie odnotowano w następujących kategoriach:

- bez wykształcenia średniego – 1258 osób,
- długotrwale bezrobotne - 1228 osób,
- bez kwalifikacji zawodowych – 830 osób,
- bez doświadczenia zawodowego – 619 osób.

Bezrobotni z prawem do zasiłku

W okresie styczeń - grudzień 2010 r. prawo do zasiłku posiadało 869 osób tj. 16,3 % ogółu bezrobotnych. W odniesieniu do analogicznego okresu 2009 roku, mniej o 5 %.

Najliczniejszą grupę wśród pobierających zasiłek stanowiły osoby:

- bez wykształcenia średniego - 458,
- powyżej 50 roku życia - 302,
- bez kwalifikacji zawodowych - 215.

Bezrobotni bez prawa do zasiłku

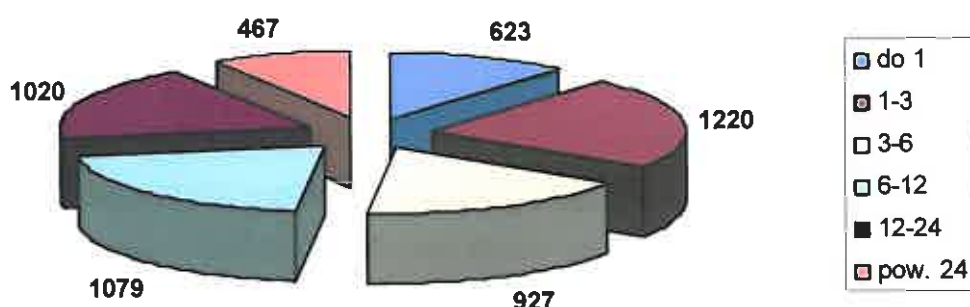
W 2010 roku zarejestrowało się 4467 osób bez prawa do zasiłku, co stanowiło 83,7 % ogółu zarejestrowanych w tym okresie. W porównaniu do 2009 roku liczba bezrobotnych bez prawa do zasiłku wzrosła o 545 osób.

3 Struktura osób bezrobotnych

Tabela 3 . Bezrobotni według wieku, wykształcenia, stażu pracy i czasu pozostawania bez pracy

Lp.	Wyszczególnienie	Liczba bezrobotnych ogółem		
		31.12.2009 r.	31.12.2010 r.	
1	Czas pozostawania bez pracy w miesiącach	do 1	466	623
		1-3	1281	1220
		3-6	1091	927
		6-12	1127	1079
		12-24	603	1020
		pow. 24	525	467
2	Wiek	18-24	1182	1185
		25-34	1399	1466
		35-44	919	937
		45-54	1135	1187
		55-59	377	457
		60-64l.	81	104
3	Wykształcenie	wyższe	433	426
		policealne i śr. zawodowe	1000	1092
		średnie ogólnokształcące	569	603
		zasadnicze zawodowe	1585	1687
		gimnazjalne i poniżej	1506	1528
4	Staż pracy ogółem	do 1 roku	697	692
		1-5	1275	1369
		5-10	790	821
		10-20	859	885
		20-30	542	560
		30 lat i więcej	121	147
	bez stażu	809	862	
5	Ogółem	5093	5336	

Bezrobotni według czasu pozostawania bez pracy w miesiącach



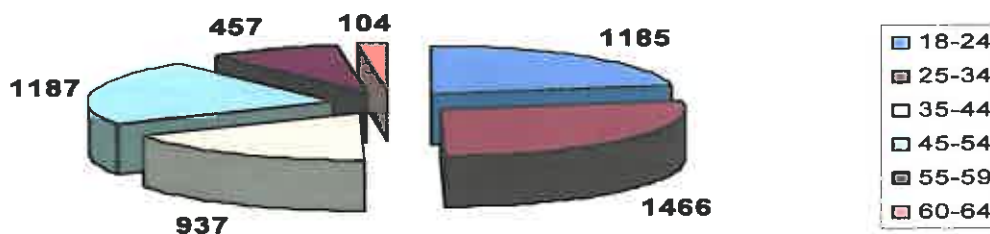
Pod względem czasu pozostawania bez pracy największą grupę stanowili bezrobotni pozostający bez pracy od 1 do 3 miesięcy – 1220 osób tj. 23 % ogólnej liczby zarejestrowanych. Najmniejszą grupę stanowiły osoby pozostające bez pracy powyżej 24 miesięcy – 467 osób tj. 8,8 %. W porównaniu z analogicznym okresem roku 2009 wzrost liczby osób bezrobotnych odnotowano w następujących grupach:

- od 12 do 24 miesięcy pozostawania bez pracy – o 417 osób,
- do 1 miesiąca – o 157 osób, natomiast

największy spadek wystąpił wśród osób

- pozostających bez pracy od 3 do 6 miesięcy - o 164 osoby.

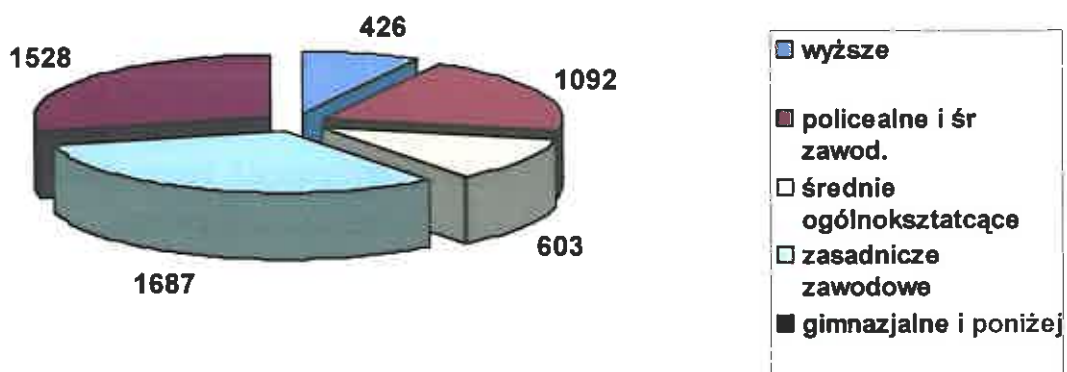
Bezrobotni według wieku



Najliczniejszą grupę stanowili bezrobotni w wieku 25 – 34 (1466 osób 27,5 %). Drugą co do wielkości grupę w wieku 45-54 lata (1187 osób – 22,2 %).

Analizując 2009 i 2010 rok stwierdza się wzrost osób bezrobotnych we wszystkich przedziałach wiekowych, największy odnotowano wśród osób w wieku 55-59 lat - 80 osób oraz w wieku 25-34 lata – 67 osób.

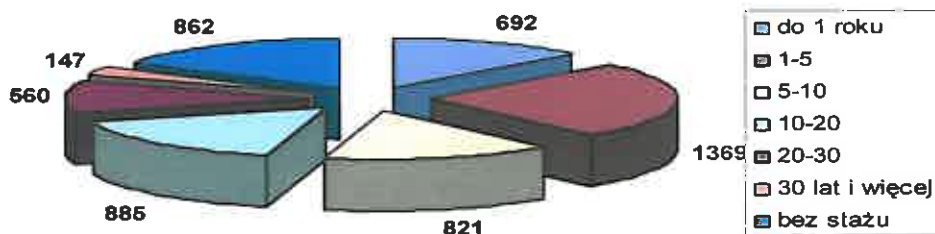
Bezrobotni według wykształcenia



Najliczniejszą grupę stanowili bezrobotni z wykształceniem zasadniczym zawodowym – 1687 osób (31,6 %) oraz z wykształceniem gimnazjalnym i niższym – 1528 osób (28,6 %). Największy wzrost w porównaniu do roku 2009 odnotowano w grupie:

- z wykształceniem zasadniczym zawodowym – 102 osoby,
- z wykształceniem policealnym i średnim zawodowym - 92 osoby.

Bezrobotni według stażu pracy



Najliczniejszą grupę stanowili bezrobotni ze stażem pracy od 1 roku do 5 lat – 1369 osób (25,7 %) oraz ze stażem pracy od 10 do 20 lat – 885 osób (16,6 %).

Najwyższy wzrost w porównaniu z rokiem 2009 odnotowano wśród osób bezrobotnych: ze stażem pracy od 1 roku do 5 lat – 94 osoby oraz bez stażu – 53 osoby.

III Realizacja instrumentów i usług rynku pracy w 2010 roku

1. Jednorazowe środki na podjęcie działalności gospodarczej

Starosta może przyznać bezrobotnemu jednorazowo środki na podjęcie działalności gospodarczej w wysokości określonej w umowie, nie większej niż 6 - krotna wysokość przeciętnego wynagrodzenia, a w przypadku gdy działalność jest podejmowana na zasadach określonych dla spółdzielni socjalnych, wysokość przyznanych bezrobotnemu środków nie może przekroczyć 3- krotnego przeciętnego wynagrodzenia na jednego członka przystępującego do spółdzielni socjalnej po jej założeniu.

W analizowanym okresie do tut. Urzędu wpłynęło 405 wniosków o przyznanie środków na podjęcie działalności gospodarczej.

- pozytywnie rozpatrzono 320 wniosków,
- podpisano **314 umów** z osobami bezrobotnymi.

Środki przyznano na następujące rodzaje działalności:

1.1 usługowa – 221 osób, w tym m.in. :

- usługi remontowo-budowlane – 62 osoby,
- usługi mechaniki pojazdowej – 11 osób,
- usługi fryzjerskie – 11 osób,
- usługi kosmetyczne – 9 osób,
- usługi informatyczne – 8 osób,
- usługi doradcze - 6 osób,
- usługi projektowe – 5 osób,
- usługi zagospodarowania terenów zieleni – 5 osób.

1.2 handlowa – 92 osoby, w tym m.in.:

- handel obwoźny odzieżą, bielizną i obuwiem – 24 osoby,
- handel stacjonarny odzieżą, bielizną i obuwiem – 16 osób,
- handel stacjonarny art. spożywczo – przemysłowymi – 17 osób,
- handel obwoźny art. spożywczo – przemysłowymi – 9 osób,
- handel kwiatami – 4 osoby,
- handel materiałami budowlanymi, zoologicznymi i wędkarskimi, sztuczną biżuterią, art. rolno – przemysłowymi, handel przez Internet, AUTO HANDEL – po 2 osoby.

1.3 produkcyjna – 7 osób, w tym:

- produkcja i sprzedaż sztucznej biżuterii, czyściwa bawełnianego, wyrobów drewnianych, mebli kuchennych, sprzętu turystycznego, produkcja i montaż sztukaterii elewacyjnej i gipsowej, produkcja i montaż balustrad betonowych – po 1 osobie.

Tabela 4. Jednorazowe środki na podjęcie działalności gospodarczej w latach 2009-2010

Liczba osób, które otrzymały dotację w 2009 roku	Liczba osób, które otrzymały dotację w 2010 roku
170	314

2. Refundacja kosztów doposażenia lub wyposażenia stanowiska pracy dla skierowanego bezrobotnego

Starosta może zrefundować podmiotowi prowadzącemu działalność gospodarczą koszty doposażenia lub wyposażenia stanowiska pracy dla skierowanego bezrobotnego w wysokości określonej w umowie nie wyższej jednak niż 6 – krotnej wysokości przeciętnego wynagrodzenia.

W 2010 roku **118 podmiotom** zrefundowano koszty wyposażenia lub doposażenia **119 stanowisk pracy** dla skierowanych bezrobotnych.

Umowy podpisano na następujące stanowiska pracy:

- 21 - kierowca,
- 15 - sprzedawca,
- 9 - mechanik,
- 4 - zaopatrzeniowiec,
- 4 - stolarz,
- po trzy stanowiska - kucharz, operator koparki/ koparkoładowarki, pracownik biurowy, przedstawiciel handlowy, robotnik budowlany, robotnik gospodarczy,
- po dwa stanowiska - bufetowy/ barman, blacharz samochodowy, cukiernik, dekarz, handlowiec, kierownik działu sprzedaży, piekarz, pomoc krawiecka, pracownik księgowości, sprzedawca - magazynier,
- po jednym stanowisku - asystent prawny, dostawca, fotograf, kosmetyczka, konserwator, kurier, monter, monter mebli, sprzedawca, operator brykietarki, operator maszyny drukarskiej, operator maszyn kanalizacyjnych, operator pilarki, operator telewizji dozorowej, palacz, pakowacz, pomoc piekarza, pomoc kucharza, pracznica, pracownik fizyczny, programista, recepcjonistka, serwisant, spedytor, szlifierz, ślusarz- spawacz, technik administracyjny, tynkarz, wulkanizator.

Łącznie utworzono 119 stanowisk pracy.

3. Staż

Staż służy nabywaniu przez bezrobotnego umiejętności praktycznych do wykonywania pracy przez wykonywanie zadań w miejscu pracy bez nawiązania stosunku pracy z pracodawcą.

W 2010 roku do tut. Urzędu wpłynęło 681 wniosków o zorganizowanie stażu dla osoby bezrobotnej. Pozytywnie rozpatrzono 521 wniosków, aktywizując **644 osoby** (2009 – 357), z których dalsze zatrudnienie podjęło 260 osób.

4. Przygotowanie zawodowe dorosłych

Jest instrumentem aktywizacji w formie praktycznej nauki zawodu dorosłych lub przyuczenia do pracy dorosłych, realizowany bez nawiązania stosunku pracy z pracodawcą, wg programu obejmującego nabywanie umiejętności praktycznych i wiedzy teoretycznej, zakończonego egzaminem. Zaktywizowano **1 osobę bezrobotną**.

5. Prace interwencyjne

Jest to zatrudnienie bezrobotnego przez pracodawcę, które nastąpiło w wyniku umowy zawartej ze starostą, ma na celu wsparcie osób będących w szczególnej sytuacji na rynku pracy. W ramach prac interwencyjnych zorganizowano **łącznie 143 miejsca pracy, zatrudnienie podjęły 153 osoby bezrobotne**.

Tabela 5. Organizacja prac interwencyjnych w latach 2009 - 2010

Lp.	Wyszczególnienie	2009	2010
1.	Liczba zorganizowanych miejsc pracy w ramach prac interwencyjnych wg zawartych umów	178	143
2.	Liczba osób bezrobotnych skierowanych do udziału w pracach interwencyjnych	184	153
3.	Liczba osób, które zakończyły prace interwencyjne	188	137
4.	Liczba osób zatrudnionych na dalszy okres po zakończeniu programu prac interwencyjnych	74	56
5.	Efektywność programu w % (pkt 4 do pkt 3)	39 %	40 %

6. Roboty publiczne

To zatrudnienie osoby bezrobotnej w okresie nie dłuższym niż 12 miesięcy przy wykonywaniu prac organizowanych przez gminy, organizacje pozarządowe statutowo zajmujące się problematyką: ochrony środowiska, kultury, oświaty, kultury fizycznej i turystyki, opieki zdrowotnej, bezrobocia oraz pomocy społecznej a także spółki wodne i ich związki, jeżeli prace te są finansowane lub dofinansowane ze środków samorządu terytorialnego, budżetu państwa, funduszy celowych, organizacji pozarządowych, spółek wodnych i ich związków. W ramach robót publicznych w 2010 roku **zorganizowano łącznie 447 miejsc pracy**. W analizowanym okresie zatrudnienie podjęło 458 osób bezrobotnych.

Tabela 6. Organizacja robót publicznych w latach 2009-2010

Lp.	Wyszczególnienie	2009	2010
1.	Liczba zorg. miejsc pracy w ramach robót publicznych wg zawartych umów	305	447
2.	Liczba osób bezrobotnych skierowanych do udziału w ramach robót publicznych	314	458
3.	Liczba osób, które zakończyły roboty publiczne	329	283
4.	Liczba osób zatrudnionych na dalszy okres po zakończeniu robót publicznych	90	109
5.	Efektywność programu w % / pkt. 4 do pkt.3 /	27 %	39 %

7. Prace społecznie użyteczne

Są to prace wykonywane przez bezrobotnych bez prawa do zasiłku na skutek skierowania przez starostę, organizowane przez gminę w jednostkach organizacyjnych pomocy społecznej, organizacjach lub instytucjach statutowo zajmujących się pomocą charytatywną lub na rzecz społeczności lokalnej.

W 2010 roku wpłynęły 3 wnioski w ramach prac społecznie użytecznych zorganizowano:

- łącznie 62 miejsca pracy,
- zatrudnienie podjęło 85 osób bezrobotnych.

Tabela 7. Organizacja prac społecznie użytecznych w latach 2009 - 2010

Lp.	Wyszczególnienie	2009	2010
1.	Liczba zorganizowanych miejsc pracy w ramach prac społecznie użytecznych	54	62
2.	Liczba osób skierowanych do wykonywania prac społecznie użytecznych	87	85

8. Szkolenia

To pozaszkolne zajęcia mające na celu uzyskanie, uzupełnienie lub doskonalenie umiejętności i kwalifikacji zawodowych niezbędnych do wykonywania pracy, w szczególności w przypadku:

- braku kwalifikacji zawodowych,
- konieczności zmiany lub uzupełnienia kwalifikacji,
- utraty zdolności do wykonywania pracy w dotychczas wykonywanym zawodzie,
- braku umiejętności aktywnego poszukiwania pracy.

Na szkolenia skierowano łącznie **556 osób** w tym:

- 193 – na szkolenia indywidualne,
- 363 – na szkolenia grupowe.

Wśród szkoleń indywidualnych największym zainteresowanie cieszyły się szkolenia dla kierowców:

- prawo jazdy kat. C – 49 osób,
 - prawo jazdy kat. CE - 13 osób,
 - prawo jazdy kat. D 8 osób,
 - kwalifikacja wstępna przyśpieszona – 13 osób,
 - kurs okresowy - 8 osób,
- oraz szkolenia operatorów koparko-ładowarki kl. III – 18 osób.

Na szkolenia grupowe najwięcej osób zostało skierowanych na kurs:

- operatora koparko-ładowarki kl. III - 30 osób,
- kierowca pojazdów ciężarowych – prawo jazdy kat. C - 30 osób,
- sprzedawca z obsługą kasy fiskalnej oraz umiejętnością fakturowania - 30 osób.

Tabela 8. Szkolenia indywidualne zorganizowane w 2010 roku

Lp.	Tematyka zrealizowanych szkoleń	Liczba osób skierowanych
1	Pomocnik maszynisty spalinowych pojazdów trakcyjnych	1
2	Certyfikat kompetencji zawodowych przewoźnika	1
3	Kurs okresowy	8
4	Kurs na uprawnienia SEP Gr. I	1
5	Fryzjer stylistka	1
6	Prawo jazdy kat. D	8
7	Prawo jazdy kat. CE	13
8	Prawo jazdy kat. C	49
9	Operator koparki jednoznaczyniowej kl. III	3
10	Kurs dietyki	2
11	Stylizacja paznokci	2
12	Projektowanie i aranżacja wnętrz mieszkalnych	1
13	Operator równiarki drogowej	1
14	Kurs okresowy – przewóz osób	1
15	System zarządzania bezpieczeństwem informacji	1
16	Kierowca operator wózków jezdniowych	6
17	Obsługa komputera w stopniu zaawansowanym	1
18	Pracownik fizycznej ochrony osób i mienia na licencję I i II stopnia	2
19	Pracownik fizycznej ochrony osób i mienia na licencję I stopnia	6
20	Spawanie metodą TIG - 141	1
21	Spawanie metodą MAG - 135	3
22	Wizaż i stylizacja paznokci	4
23	Grafika komputerowa – COREL DRAW	1
24	Eksploatacja urządzeń sieci i instalacji energetycznych Gr. 2	1
25	Pracownik administracyjno – biurowy z obsługą komputera	1
26	Kwalifikacja wstępna	13
27	Operator ładowarki	1
28	Operator koparkoładowarki kl. III	18
29	Samodzielny księgowy	1
30	Operator koparkoładowarki kl. III (zmiana specjalności)	1
31	Operator koparki kl. III (zmiana specjalności)	1
32	Grafika komputerowa	2
33	Pracownik administracyjny profesjonalna obsługa komputera	1
34	Kurs przygotowujący do egzaminu na licencję pracownika ochrony fizycznej I stopnia	2
35	Kurs groomingu	2
36	Prawo jazdy kat. A	1
37	Szkolenie barmańskie	1
38	Kurs instruktora nauki jazdy kat. B	2
39	Wizaż z elementami stylizacji paznokci oraz przedłużanie i zagęszczenie rzęs	1
40	Obsługa kasy fiskalnej	3
41	Kurs przygotowujący do egzaminu na pracownika ochrony fizycznej I i II stopnia	1
42	Eksploatacja urządzeń sieci instalacji energetycznych	1
43	Magazynier z obsługą wózka jezdniowego	1
44	Obsługa żurawi wieżowych kat. I	1
45	Kurs instruktora odnowy biologicznej	1
46	Tworzenie stron www moduł II oraz Adobe Flash	1
47	Główny księgowy	2

48	Kurs bukicciarstwa podstawowego	1
49	Podstawy kosztorysowania w programie NORMA	1
50	Obsługa komputera i Internetu od podstaw	2
51	Księgowość z obsługą komputera oraz programu Płatnik – poziom podstawowy	4
52	Eksploatacja urządzeń sieci i instalacji energetycznych Gr . I	2
53	Kurs kosmetyczny z elementami wizażu	1
54	Kadry i płace rozliczenia z ZUS i US	1
55	Analiza danych PL/ SQL	1
56	Fryzjer	1
57	Prawo jazdy kat. B	1
58	Kurs instruktora pierwszej pomocy przedmedycznej	1
59	Razem	193

Tabela 9. Szkolenia grupowe zorganizowane w 2010 roku

Lp.	Tematykaa zrealizowanych szkoleń	Liczba osób skierowanych
1	Kasjer handlowy	15
2	Kierowca – operator wózków jezdniowych	15
3	Kierowca - pojazdów ciężarowych prawo jazdy kat. C	30
4	Pracownik administracyjno – biurowy z obsługą komputera	15
5	Pracownik fizycznej ochrony osób i mienia na licencję I stopnia	10
6	Operator koparkoładowarki kl . III	30
7	Fryzjer z elementami wizażu	15
8	Pracownik administracyjny profesjonalna obsługa klienta	15
9	Kurs przygotowujący do egzaminu na licencję pracownika ochrony fizycznej I stopnia	14
10	Obsługa komputera i Internetu od podstaw	15
11	Kierowca pojazdów ciężarowych – prawo jazdy kat. CE	15
12	Wizażysta z elementami stylizacji paznokci oraz przedłużania i zagęszczania rzęs	15
13	Florysta z elementami ozdabiania przedmiotów	10
14	Pracownik obsługi kadr i płac	20
15	Sprzedawca z obsługą kasy fiskalnej oraz umiejętnością fakturowania	30
16	Magazynier z obsługą wózka jezdniowego	20
17	Kwalifikacja wstępna przyśpieszona	15
18	Masaż klasyczny	15
19	Księgowość z obsługą komputera oraz programu Płatnik poziom podstawowy	10
20	Prawo jazdy kat. CE	15
21	Sprzątaczką z obsługą nowoczesnych urządzeń sprzątających	10
22	Język angielski – poziom podstawowy	14
23	Razem	363

W 2010 roku łącznie na szkolenia skierowano 556 osób bezrobotnych, o 143 osoby więcej tj. 35 % niż w analogicznym okresie roku ubiegłego (2009 – 413).

Aktywizacja zawodowa osób bezrobotnych wg form wsparcia

Aktywizację zawodową osób bezrobotnych prowadzono wykorzystując instrumenty oraz usługi rynku pracy: staże, przygotowanie zawodowe dorosłych, prace interwencyjne, roboty publiczne, refundację kosztów wyposażenia lub doposażenia stanowiska pracy, środki na podjęcie działalności gospodarczej, szkolenia, pośrednictwo pracy, poradnictwo zawodowe.

W ramach podejmowanych działań w 2010 roku **zaktywizowano łącznie 2330 osób**, co stanowi wzrost o 717 osób tj. o 44 % w porównaniu do roku 2009 (1613 osób).

Największym zainteresowaniem wśród osób bezrobotnych cieszyły się następujące formy wsparcia:

- staże - 644 osoby,
- szkolenia - 556 osób,
- roboty publiczne - 458 osób,
- jednorazowe środki na podjęcie działalności gospodarczej - 314 osób.

Zestawienie form aktywizacji osób bezrobotnych w latach 2009 -2010 wg liczby uczestników

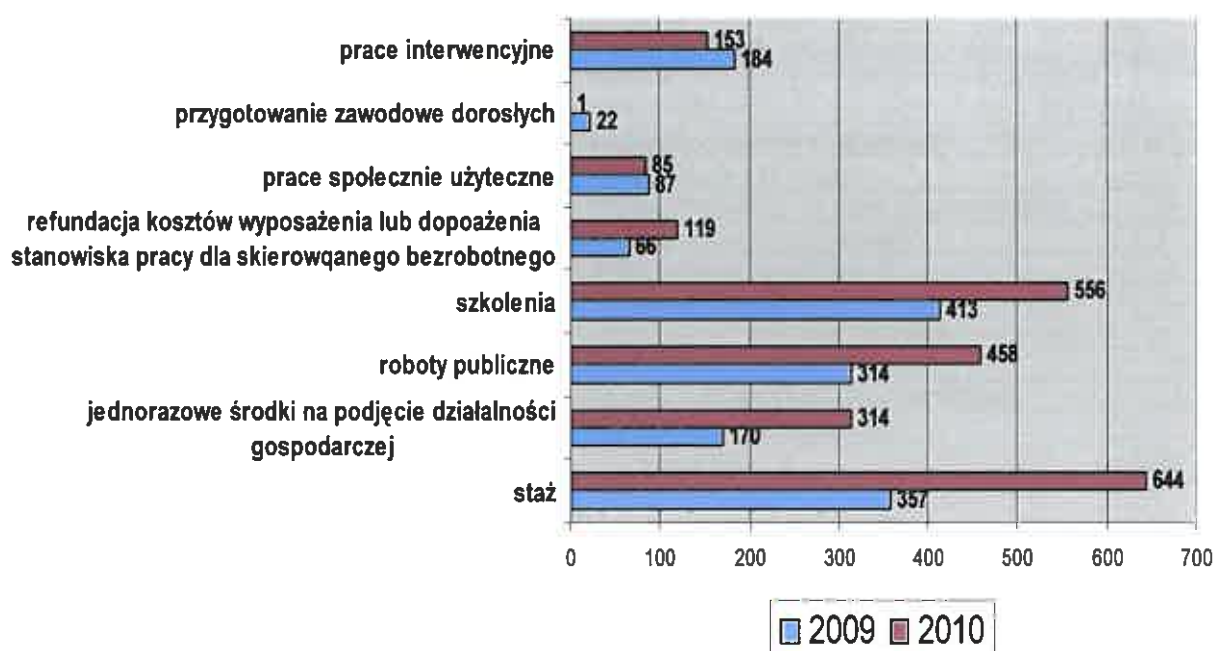


Tabela 10. Aktywizacja osób bezrobotnych wg form wsparcia w gminach powiatu – stan na 31.12.2010r.

Lp.	Jednostka	Forma aktywizacji																	
		1		2		3		4		5		6		7		8		9	
		Staże		Przygotowanie zawodowe dorosłych		Prace interwencyjne		Roboty publiczne		Prace społecznie użyteczne		Doposażenie st. pracy		Dotacje		Szkolenia		Ogółem	
Liczba osób	Kwota	Liczba osób	Kwota	Liczba osób	Kwota	Liczba osób	Kwota	Liczba osób	Kwota	Liczba osób	Kwota	Liczba osób	Kwota	Liczba osób	Kwota	Liczba osób	Kwota	Liczba osób	Kwota
1	Miasto Ciechanów	307	1 291 787,04	-	-	65	256 718,00	133	821 120,94	70	79 845,80	84	1 569 815,85	177	3 253 535,85	337	854 716,61	1173	8 127 540,09
2	Gmina Ciechanów	41	178 973,18	-	-	13	52 155,00	16	96 991,00	-	-	8	168 300,00	19	351 300,00	30	71 312,94	127	919 032,12
3	Miasto i Gmina Głinojeck	63	279 928,11	-	-	45	179 790,58	35	226 507,00	-	-	7	130 600,00	25	443 000,00	28	73 339,61	203	1 333 165,30
4	Gmina Golymin Ośrodek	37	165 216,74	1	4 083,00	2	7 996,00	19	122 836,00	-	-	5	93 981,40	12	222 100,00	25	72 876,59	101	689 089,73
5	Gmina Grudusk	32	146 856,22	-	-	2	7 996,00	65	420 489,00	-	-	3	56 000,00	8	149 500,00	10	28 640,82	120	809 482,04
6	Gmina Ojrzeń	44	192 729,61	-	-	13	52 155,00	93	601404,00	5	3 802,56	1	18 000,00	25	460 850,00	17	44 752,93	198	1 373 694,10
7	Gmina Opinogóra Górna	46	206 513,95	-	-	3	12 115,00	43	265 129,00	10	11 268,96	3	56 400,00	14	259 040,00	53	129 479,02	172	939 945,93
8	Gmina Regimin	33	146 856,23	-	-	7	28 108,00	27	174 526,00	-	-	-	-	17	312 950,15	22	54 586,24	106	717 026,62
9	Gmina Sońsk	41	169 792,92	-	-	3	7 996,00	27	174 526,00	-	-	7	131 000,00	17	314 600,00	34	100 601,24	129	898 516 ,16
10	Ogółem	644	2 778 654,00	1	4 083,00	153	605 029,58	458	2 903 528,94	85	94 917,32	118	2 224 097,25	314	5 766 876,00	556	1 430 306,00	2329	15 807 492,09

*Tabela nie zawiera osób zaktywizowanych w ramach środków PFRON

9. Pośrednictwo pracy

Jedną z podstawowych usług realizowanych przez PUP w Ciechanowie jest pośrednictwo pracy, które polega na inicjowaniu i organizowaniu różnego rodzaju przedsięwzięć m.in. w celu:

- udzielania pomocy bezrobotnym i poszukującym pracy w uzyskaniu odpowiedniego zatrudnienia oraz pracodawcom w pozyskaniu pracowników o poszukiwanych kwalifikacjach zawodowych,
- pozyskania i upowszechnienia ofert pracy,
- nawiązania bezpośrednich kontaktów osób bezrobotnych i poszukujących pracy z pracodawcami.

W 2010 roku **pozyskano łącznie 2036 ofert pracy** lokalnych i krajowych.

W ramach 838 wizyt u pracodawców, pozyskano do współpracy 37 nowych zakładów pracy. Wydano łącznie 1339 skierowań do pracy - zatrudnienie podjęło 837 osób. Pośrednicy pracy opracowali z osobami bezrobotnymi 1093 Indywidualne Plany Działania.

Tabela 11. Aktywność pośrednictwa pracy w latach 2009 - 2010

Lp.	Wyszczególnienie	2009	2010	Wzrost/ spadek + -
1	Liczba nowych zakładów pozyskana do współpracy	37	37	0
2	Liczba wizyt u pracodawców	162	838	+ 676
3	Liczba niesubsydiowanych miejsc pracy pozyskanych w wyniku wizyt	242	75	- 167
4	Liczba pozyskanych miejsc pracy przez PUP – ogółem	2019	2036	+ 17
5	Liczba niesubsydiowanych miejsc pracy	915	683	- 232

Usługi EURES

Do realizacji przyjęto 217 ofert pracy EURES zgłoszonych przez pracodawców zagranicznych. Łącznie zgłoszonych zostało 2141 wakatów z różnych gałęzi i sektorów.

Tabela 12. Zapotrzebowanie na zawody w wybranych krajach UE/EOG – na podstawie ofert pracy EURES zagranicznych pracodawców wpisanych do rejestru dla PUP do 31.12.2010 r.

Lp.	OFERTY (nazwa zawodu lub branża)	Nazwa kraju								
		Wielka Brytania	Holandia	Francja	Norwegia	Cypr	Niemcy	Szwecja	Hiszpania	Włochy
		wakaty	wakaty	wakaty	wakaty	wakaty	wakaty	wakaty	wakaty	wakaty
1.	Szwaczka	390	-	-	-	-	-	-	-	-
2.	Zbiór owoców / sortowanie / pakowanie	177	65	-	-	-	-	10	-	-
3.	Pielęgniarka	91	-	-	-	-	24	-	-	40
4.	Operator /programista/ frezer CNC	9	17	-	-	11	-	-	-	-
5.	Biolog	1	-	-	-	-	-	-	-	-
6.	Opiekun osób starszych i dzieci	4	-	-	-	-	20	-	-	1
7.	Kierownik domu opieki	3	-	-	-	-	-	-	-	-
8.	Ubojowy/ rozbieracz/wykrawacz/ Rzeźnik	102	20	4	-	-	-	15	-	-
9.	Farmaceuta	2	-	-	-	5	-	-	-	-
10.	Sprzedawca/ Przedstawiciel handlowy	1	1	-	5	-	-	-	2	-
11.	Ślusarz/ spawacz	12	12	-	-	1	1	-	-	-
12.	Inżynier	1	-	-	3	3	-	-	1	-
13.	Pracownicy szklarni / rolni/ na produkcji	-	47	-	-	-	1	-	-	-
14.	Pracownicy w przemyśle / monterzy	-	29	-	-	40	-	-	1	-
15.	Operator wózka widłowego	-	2	-	-	-	-	-	-	-
16.	Różne prace w parku rozrywki	-	-	15	-	-	-	-	-	-
17.	Kierownik restauracji/Szef kuchni/Kucharz/Cukiernik	1	4	-	17	20	1	2	-	32
18.	Kelner /barman	-	-	-	10	15	4	-	-	156
19.	Pokojówka	-	-	-	5	10	-	-	-	-
20.	Mechanicy	165	-	-	2	8	-	-	-	-
21.	Stolarz/cieśla	-	-	-	2	-	-	-	-	-
22.	Opiekun społeczny	-	-	-	1	-	2	-	-	-
23.	Animator kultury/rozrywki/sportu	-	-	-	-	143	-	-	45	203
24.	Ratownik	-	-	-	-	8	-	-	-	-
25.	Elektryk	-	-	-	-	5	-	-	3	-
26.	Pracownik SPA	-	-	-	-	4	-	-	-	-
27.	Masażysta/Styliści paznokci	5	-	-	-	3	1	1	-	-
28.	Pracownicy leśni	-	-	-	-	-	-	25	-	-
29.	Inne	9	10	-	4	20	-	4	2	-
	Razem: liczba ofert / liczba wakatów	55/ 973	32/ 207	16/ 19	22/ 49	23/ 296	15/ 54	9/ 57	8/ 54	3/ 432

W analizowanym okresie zarejestrowano 29 „Oświadczeń o zamiarze powierzenia wykonywania pracy obywatelowi Republiki Białoruś, Republiki Gruzji, Republiki Mołdowy, Federacji Rosyjskiej lub Ukrainy”, które dotyczyły obywateli Ukrainy (28) i Rosji (1). W 2010 roku pracodawcy nie zgłosili zapotrzebowania na zatrudnienie obywateli z Republiki Białoruś, Republiki Mołdowy, oraz Republiki Gruzji.

Tabela 13.

Zestawienie dotyczące zarejestrowanych oświadczeń o zamiarze powierzenia wykonywania pracy

Lp.	Branża	Kraj pochodzenia cudzoziemca				
		Białoruś	Rosja	Ukraina	Mołdowa	Gruzja
1	Rolnictwo i pokrewne	-	-	18	-	-
2	Budownictwo i pokrtewne	-	-	1	-	-
3	Usługi domowe	-	-	2	-	-
4	Handel	-	-	-	-	-
5	Przemysł	-	-	-	-	-
6	Transport	-	1	-	-	-
7	Gastronomia	-	-	-	-	-
8	Hotelarstwo i obsługa ruchu turystycznego	-	-	-	-	-
9	Agencja pracy tymczasowej	-	-	-	-	-
10	Inne	-	-	7	-	-
11	Razem	-	1	28	-	-

Pracodawcy złożyli 27 ofert pracy na 48 stanowisk z zamiarem zatrudnienia cudzoziemca. W przedmiotowym zakresie wydano łącznie 48 opinii.

Tabela 14.

Zestawienie dotyczące złożonych ofert pracy z zamiarem zatrudnienia cudzoziemca

Lp.	Stanowisko	Liczba ofert	Liczba wakatów/Liczba opinii
1.	Artysta cyrkowy	5	9
2.	Kucharz	6	13
3.	Kierowca kat. C lub CE	2	2
4.	Cukiernik	1	3
5.	Rzeźnik	1	3
6.	Piekarz	1	4
7.	Kierownik marketingu	3	4
8.	Kierownik ds. zakupów/przedstawiciel handlowy	3	3
9.	Koordynator ds. sportu	1	1
10.	Kierownik lokalu gastronomicznego	1	1
11.	Cieśla szalunkowy	1	3
12.	Zawodnik piłki ręcznej	1	1
13.	Kierownik działu produkcji	1	1
	Razem	27	48

10. Poradnictwo zawodowe i informacja zawodowa oraz pomoc w aktywnym poszukiwaniu pracy – Klub Pracy

Poradnictwo zawodowe i informacja zawodowa polega na udzielaniu:

1. bezrobotnym i poszukującym pracy pomocy w wyborze odpowiedniego zawodu i zatrudnienia a w szczególności m.in. na:

- udzielaniu informacji o zawodach, rynku pracy oraz możliwościach szkolenia i kształcenia,
- inicjowaniu, organizowaniu i prowadzeniu grupowych porad zawodowych dla bezrobotnych i poszukujących pracy.

2. pracodawcom pomocy m.in. w:

- doborze kandydatów do pracy spośród bezrobotnych i poszukujących pracy,
- we wspieraniu rozwoju zawodowego pracodawcy i jego pracowników.

Usługami poradnictwa zawodowego i pomocą w aktywnym poszukiwaniu pracy (Klub Pracy) objęto łącznie – **2805 osób** bezrobotnych.

Tabela 15. Usługi poradnictwa zawodowego pomoc w aktywnym poszukiwaniu pracy realizowane w latach 2009-2010

Lp.	Wyszczególnienie	2009	2010	Wzrost/spadek +/-
1.	Poradnictwo indywidualne	1063	1470	+ 407
2.	Grupowa porada zawodowa	45	56	+ 11
3.	Indywidualna informacja zawodowa	162	295	+133
4.	Grupowa informacja zawodowa	754	701	- 53
5.	Zajęcia aktywizacyjne	126	224	+ 98
6.	Szkolenia w Klubie Pracy	33	50	+ 17
7.	Korzystanie z elektronicznej bazy danych	75	9	- 66
	Razem	2258	2805	+ 547

W 2010 roku poradnictwem indywidualnym objęto 1470 osób bezrobotnych – wzrost o 407 osób, oraz 295 w ramach indywidualnej informacji zawodowej – wzrost o 133 osoby w porównaniu do 2009 roku.

Doradcy zawodowi wraz z Liderem Klubu Pracy opracowali z osobami bezrobotnymi 201 Indywidualnych Planów Działania (IPD).

Wsparcie udzielone przez doradców zawodowych oraz Lidera Klubu Pracy zaowocowało:

- podjęciem pracy lub samozatrudnienia (rozp. dział. gospodarczej) - przez 291 osób,
- udziałem w szkoleniach – 595 osób (łącznie ze szkoleniami w Klubie Pracy).

IV. Dodatkowe działania podejmowane w 2010 r. przez PUP

1. Porozumienia o współpracy w zakresie promocji zatrudnienia i aktywizacji społeczno- zawodowej osób bezrobotnych

W analizowanym okresie podpisanych zostało sześć porozumień w zakresie promocji zatrudnienia i aktywizacji społeczno-zawodowej osób bezrobotnych, w ramach których aktywizacją objęto łącznie **67 osób** tj. z :

- Miejskim Ośrodkiem Pomocy Społecznej w Ciechanowie – 32 osoby,
- Gminnym Ośrodkiem Pomocy Społecznej w Ciechanowie – 13 osób,
- Gminnym Ośrodkiem Pomocy Społecznej w Ojrzeniu – 8 osób,
- Gminnym Ośrodkiem Pomocy Społecznej w Sońsku – 8 osób,
- Gminnym Ośrodkiem Pomocy Społecznej w Regiminie – 6 osób,
- Miejsko - Gminnym Ośrodkiem Pomocy Społecznej w Głinojecku.

W zakresie zawartego porozumienia z Miejskim Ośrodkiem Pomocy Społecznej w ramach projektu systemowego „Szansa na lepsze jutro” współfinansowanego ze środków Europejskiego Funduszu Społecznego w ramach Programu Operacyjnego Kapitał Ludzki, Priorytet VII „Promocja integracji społecznej” Działanie 7.1 „Rozwój i upowszechnienie aktywnej integracji przez ośrodki pomocy społecznej” Powiatowy Urząd Pracy w Ciechanowie objął wsparciem w zakresie poradnictwa zawodowego **32 osoby** (24 kobiety i 8 mężczyzn).

Osoby uczestniczące w spotkaniach z doradcą zawodowym zrealizowały cykl jedenasto - godzinnych zajęć (na każdego uczestnika projektu) w ramach metody Indywidualnego Planu Działania. Każdy uczestnik w ramach zajęć indywidualnych i grupowych nabył wiedzę i umiejętności m.in. w zakresie: rynku pracy, rynku edukacyjnego, samopoznania.

2. Współpraca Powiatowego Urzędu Pracy z Powiatowym Centrum Pomocy Rodzinie

Tut. Urząd współpracował z PCPR w zakresie promocji, naboru i realizacji projektu „Aktywność szansą na zatrudnienie i usamodzielnienie” – Celem głównym projektu była integracja społeczna i zawodowa osób niepełnosprawnych i usamodzielnianych wychowanków zastępczych form opieki.

3. Porozumienie o współpracy w zakresie aktywizacji zawodowej zwalnianych pracowników zawarte z Wojskową Komendą Uzupelnień w Ciechanowie (WKU)

Porozumienie zawarto w celu współpracy podejmowanej na rzecz zwalnianych, wykwalifikowanych pracowników WKU. Współpracę realizowano w zakresie: informacji i poradnictwa zawodowego, pośrednictwa pracy, dostępu do informacji i elektronicznej bazy danych, pomocy w aktywnym poszukiwaniu pracy.

4. II Subregionalne Targi Edukacji i Pracy - 27-28 maja 2010 r.

II Subregionalne Targi Edukacji i Pracy odbyły się 28 maja 2010 r. w Ciechanowie w Hali Sportowej MOSiR przy ul. 17 Stycznia 60 C, natomiast w dniu 27 maja w gmachu Akademii Humanistycznej im. A. Gieysztora w Ciechanowie odbyła się konferencja nt.: „Kształcenie i doskonalenie zawodowe w zarządzaniu rozwojem lokalnych rynków pracy na przykładzie subregionu ciechanowskiego”. Jednym z głównych obszarów problemowych konferencji była działalność powiatowych rad zatrudnienia.

Organizowanie Targów umożliwiło upowszechnienie informacji o usługach i instrumentach rynku pracy wśród absolwentów oraz osób bezrobotnych. Głównym celem Targów było wsparcie młodzieży w planowaniu kształcenia oraz możliwości zatrudnienia w subregionie.

Targi były okazją do zaprezentowania ofert kształcenia przez szkoły średnie, uczelnie wyższe, placówki zajmujące się poradnictwem zawodowym oraz przedstawienia ich dorobku kulturalnego. W Targach uczestniczyło łącznie 41 wystawców (w tym pracodawcy z lokalnego rynku pracy). Targi odwiedziło ponad 1000 osób.

5. Centrum Aktywizacji Zawodowej

Z dniem 1 stycznia 2010 roku zgodnie z wymogiem ustawowym, w strukturze organizacyjnej Urzędu formalnie wyodrębniono Centrum Aktywizacji Zawodowej (CAZ).

- listopad 2009 r. – złożenie wniosku do Ministerstwa Pracy i Polityki Społecznej (MPiPS) o przyznanie środków na utworzenie CAZ,
- 29 styczeń 2010 r. - decyzja z MPiPS –246 400,00 zł dofinansowania z rezerwy Funduszu Pracy (ogółem 308 000,00 zł., w tym wkład własny samorządu powiatu w wysokości 61 600,00 zł.),
- styczeń - kwiecień 2010 r. przeprowadzono prace adaptacyjno – modernizacyjne.

W dniu 15 października nastąpiło uroczyste otwarcie Centrum Aktywizacji Zawodowej, przez Panią Czesławę Ostrowską – Podsekretarz Stanu w Ministerstwie Pracy i Polityki Społecznej.

V. Projekty realizowane przez Powiatowy Urząd Pracy w Ciechanowie w 2010 roku.

1. **„W Twoich rękach przyszłość”** – projekt systemowy realizowany w ramach Poddziałania 6.1.3 Programu Operacyjnego Kapitał Ludzki.

Bezpośrednim celem projektu było uzyskanie zatrudnienia do końca 2010 roku przez 160 osób bezrobotnych zarejestrowanych w tut. Urzędzie.

Cele szczegółowe :

- zdobycie pierwszych doświadczeń zawodowych poprzez staże przez 60 osób,
- zatrudnienie w ramach prac interwencyjnych w jst 12 osób,
- uzyskanie lub podniesienie kwalifikacji zawodowych przez 210 osób,
- samozatrudnienie 125 osób poprzez przyznanie jednorazowo środków na podjęcie działalności gospodarczej.

Łącznie działaniami aktywizacyjnymi objęto 407 osób bezrobotnych.

Wartość projektu wynosiła 3 247 360,71 zł (w tym 487 104,11 zł wkład własny, dofinansowanie 2 760 256,60 zł). Realizacja od 01.01.2010 r.- 31.12.2010 roku.

2. **„Profesjonalny Urzędnik”** - projekt konkursowy realizowany w ramach Poddziałania 6.1.2 Programu Operacyjnego Kapitał Ludzki.

Głównym celem było podniesienie oraz wzmocnienie standardów świadczonych usług na rzecz: pracodawców poszukujących pracowników, osób bezrobotnych i biernych zawodowo. Realizacja od 01.09.2009 r. -31.01.2011 r. W ramach realizacji projektu zatrudnienie kontynuowało 4 **pośredników pracy** (zatrudnionych w ramach projektu „Czas na zmiany” realizowanego w latach 2008/2009).

Na realizację projektu pozyskano ogólną kwotę 136 920,32 zł (w tym 20 538,06 zł – wkład własny, 116 382,26 zł – dofinansowanie). W roku 2010 jego wartość wynosiła 100 581,75 zł (15 087,25 zł wkład własny, 85 494,50 zł dofinansowanie).

3. **„Program zwiększający aktywność zawodową osób w wieku do 30 lat”**

Realizacja od 04.05.2010 r. -31.12.2010 r., finansowany ze środków Rezerwy Ministra Pracy i Polityki Społecznej. Celem programu był wzrost poziomu zatrudnienia oraz podniesienie aktywności zawodowej osób bezrobotnych do 30 roku życia, szczególnie tych, które mają największe trudności z wejściem na rynek pracy.

Celami szczegółowymi było uzyskanie nowych kwalifikacji poprzez udział w szkoleniach, nabycie umiejętności i doświadczenia poprzez staże i prace interwencyjne. Istotnym elementem realizowanego projektu było wsparcie ze strony doradców zawodowych i pośredników pracy, polegające na przygotowaniu osób młodych do poruszania się po rynku pracy poprzez opracowanie Indywidualnych Planów Działania.

W ramach projektu zaplanowano formy wsparcia dla łącznej grupy 365 osób, w efekcie podjętych działań wsparciem zostały objęte 544 osoby w tym w ramach:

- staży - 271 osób,
- robót publicznych - 67 osób,
- prac interwencyjnych - 11 osób,
- szkoleń - 111 osób,
- dotacji - 84 osoby.

Na realizację programu tut. Urząd pozyskał środki finansowe w kwocie - 2 805 500,00 zł.

4. „Program zwiększający aktywność zawodową osób w wieku 45/50 plus” Finansowany ze środków Rezerwy Ministra Pracy i Polityki Społecznej, realizacja od 04.05.2010 r.- 31.12.2010 r. Podstawowym celem realizowanego programu było objęcie wsparciem 156 osób bezrobotnych w wieku 45/50 plus mających trudności ze znalezieniem pracy na lokalnym rynku pracy. W ramach programu zrealizowano następujące formy wsparcia dla 165 osób w tym w ramach:

- staży - 16 osób,
- robót publicznych - 100 osób,
- prac interwencyjnych - 13 osób,
- szkoleń - 28 osób,
- dotacji - 8 osób.

Na realizację programu tut. Urząd pozyskał środki finansowe w kwocie - 779 600,00 zł.

5. „Program związany z rozwojem małej i średniej przedsiębiorczości”

Program skierowany do grupy 11 osób bezrobotnych, finansowany ze środków Rezerwy Funduszu Pracy pozostającej do dyspozycji Ministra Pracy i Polityki Społecznej

W ramach projektu realizowanego w okresie październik – grudzień 2010 roku zrealizowano:

- doposażenie lub wyposażenie stanowiska pracy dla 4 osób,
- przyznanie jednorazowo środków na podjęcie działalności gospodarczej 7 osobom.

Na realizację programu tut. Urząd pozyskał kwotę - 206 500, 00 zł.

6. „Rezerwa”

Tut. Urząd pozyskał środki finansowe w kwocie 1 500 000,00 zł na aktywizację osób bezrobotnych. W ramach powyższej kwoty zaplanowano formy wsparcia dla grupy 215 osób, natomiast zaktywizowano 232 osoby w tym w ramach:

- staży - 50 osób,
- robót publicznych - 74 osoby,
- prac interwencyjnych - 24 osoby,
- szkoleń - 58 osób,
- doposażeń stanowisk pracy - 6 osób,
- dotacji - 20 osób.

Tabela 16. Projekty realizowane przez Powiatowy Urząd Pracy w Ciechanowie w 2010 roku

Projekt (tytuł)	Okres realizacji	Forma aktywizacji	PLAN		WYKONANIE 2010 (na dzień 31.12.2010r.)	
			Liczba osób	Budżet w zł	Liczba osób	Środki zaangażowane w zł
"W Twoich rękach przyszłość" Poddziałanie 6.1.3 PO KL	od 01 stycznia do 31 grudnia 2010 r.	Ewaluacja	X	30 000,00	X	15 835,60
		Szkolenia	210	473 585,79	210	495 902,62
		Staże	60	398 832,20	60	394 109,00
		Jednorazowe środki na pod. dział. gosp.	125	2 312 500,00	125	2 305 342,00
		Prace interwencyjne	12	32 442,72	12	30 955,00
Razem			407	3 247 360,71	407	3 242 144,22
"Profesjonalny Urzędnik" Poddziałanie 6.1.2	01.09.2009r.do 31.01.2011r.	Zatrudnienie pośredników	4	100 581,75	4	100 430,13
Razem		x	4	100 581,75	4	100 430,13
REZERWA 2010	kwiecień-grudzień 2010 r.	Staże	45	218 975,00	50	218 970,00
		Roboty publiczne	60	500 278,00	74	499 883,00
		Prace interwencyjne	13	77 747,00	24	77 643,00
		Szkolenia	70	185 000,00	58	175 211,33
		Doposażenie lub wyposażenie stanowiska pracy	7	133 000,00	6	133 000,00
		Jednorazowe środki na pod. dział. gosp.	20	368 245,89	20	368 245,89
Razem			215	1 483 245,89	232	1 472 953,22
REZERWA dla osób w wieku do 30 lat	od 4 maja do 31 grudnia 2010r.	Staże	150	607 200,37	271	591 914,00
		Roboty publiczne	50	326 599,00	67	326 564,00
		Prace interwencyjne	11	30 190,00	11	30 142,00
		Szkolenia	70	286 299,63	111	271 277,00
		Jedn. środki na pod. dział. gosp.	84	1 555 211,00	84	1 554 979,00
Razem			365	2 805 500,00	544	2 774 876,00
REZERWA dla osób w wieku 45/50 plus	od 4 maja do 31 grudnia 2010r.	Staże	13	43 040,00	16	41 491,00
		Roboty publiczne	96	450 883,00	100	450 405,00
		Prace interwencyjne	9	35 177,00	13	35 094,00
		Szkolenia	30	102 500,00	28	93 269,00
		Jedn. środki na pod. dział. gosp.	8	148 000,00	8	148 000,00
			156	779 600,00	165	768 259,00

REZERWA MINISTRA rozwoj małej i średniej przedsiębiorczości	październik-grudzień 2010 r.	Doposażenie lub wyposażenie stanowiska pracy	4	76 400,00	4	76 400,00
		Jednorazowe środki na pod. dział. gosp.	7	130 100,00	7	130 100,00
Razem			11	206 500,00	11	206 500,00
Algorytm	styczeń - grudzień 2010	Stáže	176 (w tym 60 z 2009 r.)	1 532 170,00	247 (oraz 60 z 2009 r.)	1 512 170,00
		Przygotowanie zawodowe	1	4 160,00	1	4 083,00
		Roboty publiczne	235 (w tym 45 z 2009 r.)	1 627 679,94	217 (oraz 45 z 2009 r.)	1 626 676,00
		Prace społecznie użyteczne	61	95 139,00	85	94 917,00
		Prace interwencyjne	132 (w tym 52 z 2009 r.)	431 619,73	93 (oraz 52 z 2009 r.)	431 195,00
		Szkolenia	129 (w tym 21 z 2009 r.)	403 683,64	149 (oraz 21 z 2009 r.)	394 646,67
		Jedn. środki na pod. dział. gosp.	70	1 292 880,00	70	1 270 074,11
		Doposażenie lub wyposażenie stanowiska pracy	108	2 014 097,25	108	2 013 027,00
		Studia podyplomowe	5	24 180,00	5	23 134,00
		Inne	X	63 880,00	17	63 873,00
Razem			917	7 489 489,56	992	7 453 795,78
PFRON	styczeń-grudzień 2010	Środki na podjęcie dział. gosp.	3	75 000,00	3	75 000,00
		Prace interwencyjne	2	11 768,53	2	11 762,97
		Szkolenia	7	18 778,00	6	15 489,66
		Stáže	1	6 725,47	1	6 725,03
Razem			13	112 272,00	12	108 977,66
Ogółem			2088	16 224 549,91	2367	16 127 936,01

PLAN na 2010 rok			WYKONANIE stan na 31.12.2010r.		
Forma	Liczba osób	Koszt	Forma	Liczba osób	Koszt
Szkolenia	516	1 469 847,06	Szkolenia	562	1 445 796,28
Staże	445	2 806 943,04	Staże	645	2 785 379,03
Prace interwencyjne	179	618 944,98	Prace interwencyjne	155	616 791,97
Jedn. środki na podjęcie działaln. gosp.	317	5 881 936,89	Jedn. środki na podjęcie działaln. gosp.	317	5 851 741,00
Doposażenie lub wyposażenie stanowiska pracy	119	2 223 497,25	Doposażenie lub wyposażenie stanowiska pracy	118 ****	2 222 427,00
Roboty publiczne	441	2 905 439,94	Roboty publiczne	458	2 903 528,00
Prace społecznie użyteczne	61	95 139,00	Prace społecznie użyteczne	85	94 917,00
Studia podyplomowe	5	24 180,00	Studia podyplomowe	5	23 134,00
Przygotowanie zawodowe	1	4 160,00	Przygotowanie zawodowe	1	4 083,00
Inne	X	63 880,00	Inne	17	63 873,00
OGÓŁEM	2084*	16 093 968,16**	X	2363*	16 011 670,28***

* bez projektu dla pracowników łącznie z PFRON

** kwota bez środków na ewaluację oraz bez wartości projektu Profesjonalny Urzędnik, łącznie z PFRON

*** bez wydatków z projektu Profesjonalny Urzędnik

**** stanowiska pracy

Wykorzystanie środków finansowych Funduszu Pracy oraz innych środków pomocowych na aktywne formy przeciwdziałania bezrobociu na dzień 31.12.2010 roku

Lp.		Łączny limit na aktywne formy (w zł.)	Wykorzystanie środków od 1.01.2010r. do 31.12.2010r. (wydatki łącznie) (w zł.)	z tego:		„W Twoich rękach przyszłość” Poddziałanie 6.1.3	R E Z E R W A < 30		R E Z E R W A 45/50		R E Z E R W A Mała i średnia przedsiębior.		
				Algorytm + Rezerwa na ogólną aktywizację	limit		wydatki	limit	wydatki	limit	wydatki	limit	wydatki
1	2	3	4	5	6	7	8	9	10	11	12	13	14
1	Szkolenia	1 451 070	1 430 306	588 680	569 858	473 590	495 902	286 300	271 277	102 500	93 269		
2	Prace interwencyjne	607 180	605 029	509 370	508 838	32 440	30 955	30 190	30 142	35 180	35 094		
3	Roboty publiczne	2 905 440	2 903 528	2 127 960	2 126 559	x	x	326 600	326 564	450 880	450 405		
4	Prace społecznie użyteczne	95 140	94 917	95 140	94 917	x	x	x	x	x	x		
5	Stáže u pracodawcy	2 800 210	2 778 654	1 751 140	1 751 140	398 830	394 109	607.200	591 914	43 040	41 491		
6	Przygotowanie zawodowe dla dorosłych	4 160	4 083	4 160	4 083	x	x	x	x	x	x		
7	Środki na podjęcie działalności gospodarczej	5 806 940	5 776 741	1 661 130	1 638 320	2 312 500	2 305 342	1 555 210	1 554 979	148 000	148 000	130 100	130 100
8	Ref.kosztów wyposaż. i doposaż. stanowisk pracy	2 223 500	2 222 427	2 147 100	2 146 027	x	x	x	x	x	x	76 400	76 400
9	Stypendia za kontynuację nauki	59 360	59 353	59 360	59 353	x	x	x	x	x	x		
10	Inne wydatki	2 740	2 739	2 740	2 739	x	x	x	x	x	x		
11	Studia podyplomowe	24 180	23 134	24 180	23 134	x	x	x	x	x	x		
12	Refundacja składki KRUS	1 780	1 781	1 780	1 781	x	x	x	x	x	x		
	OGÓLEM AKTYWNE	15 981 700	15 902 692	8 972 740	8 926 749	3 217 360	3 226 308	2 805 500	2 774 876	779 600	768 259	206 500	206 500

VI. Analiza wykorzystania środków finansowych Funduszu Pracy oraz innych środków pomocowych będących w dyspozycji Powiatowego Urzędu Pracy w Ciechanowie na realizację programów na rzecz promocji zatrudnienia, łagodzenia skutków bezrobocia i aktywizacji zawodowej na dzień 31.12.2010 roku

Do dnia 31 grudnia 2010 roku, Minister Pracy i Polityki Społecznej przyznał Staroście Ciechanowskiemu limit środków Funduszu Pracy (FP) na finansowanie zadań w bieżącym roku w wysokości - 15 981 700 zł, z przeznaczeniem na realizację programów na rzecz promocji zatrudnienia, łagodzenia skutków bezrobocia i aktywizacji zawodowej, tj.:

- 1) wg Algorytmu – 7 929 900 zł
- 2) w ramach rezerwy decyzją Ministra Pracy i Polityki Społecznej na ogólną aktywizację osób bezrobotnych - 1 500 000 zł
- 3) na realizację projektu w ramach PO KL – Poddziałanie 6.1.3 „W Twoich rękach przyszłość” współfinansowane z EFS – 2 760 200 zł
- 4) w ramach rezerwy decyzją Ministra Pracy i Polityki Społecznej na realizację programów zwiększających aktywność zawodową osób w wieku do 30 lat – kwota 2 805 500 zł
- 5) w ramach rezerwy decyzją Ministra Pracy i Polityki Społecznej na realizację programów zwiększających aktywność zawodową osób w wieku 45/50 plus -779 600 zł
- 6) w ramach rezerwy decyzją Ministra Pracy i Polityki Społecznej na rozwój małej i średniej przedsiębiorczości –206 500 zł

Tutejszy Urząd dysponował również środkami finansowymi Państwowego Funduszu Rehabilitacji Osób Niepełnosprawnych (PFRON) - 112 272 zł, z przeznaczeniem na realizację zadań z zakresu rehabilitacji zawodowej.

Środki finansowe PFRON zostały wydatkowane w kwocie 108 978 zł

Minister Pracy i Polityki Społecznej przyznał Staroście Ciechanowskiemu na rok 2010 środki finansowe Funduszu Pracy w kwocie 1 079 700 zł (w tym 246 400 zł na finansowanie kosztów tworzenia Centrum Aktywizacji Zawodowej) na pozostałe wydatki: na koszty partnerstwa lokalnego, komunikowania się z bezrobotnymi, pracodawcami i partnerami rynku pracy, promocję i marketing usług rynku pracy, na rozwijanie i eksploatację systemu informatycznego, koszty szkoleń dla pracowników publicznych służb zatrudnienia oraz dodatki dla pośredników pracy i doradców zawodowych.

Przyznany limit na dzień 31 grudnia 2010 r. został wykorzystany w wysokości 811 295,99 zł (w tym 207 632,59 zł wydatki na tworzenie CAZ).

Wydatki na zasiłki dla osób bezrobotnych, zasiłki transferowe oraz dodatki aktywizacyjne wraz z pochodnymi za 2010 rok wyniosły łącznie 8 604 569,20 zł.

DYREKTOR
Powiatowego Urzędu Pracy
w Ciechanowie
Elzbieta
mgr inż. Elżbieta Romana Latko